



กลุ่มงานพัฒนาระบบเทคโนโลยีสารสนเทศ
 8509
 27 พ.ค. 60
 09.00

รังสีวิทยาสมาคมแห่งประเทศไทย

The Radiological Society of Thailand

สำนักงาน ชั้น 9 อาคารเฉลิมพระบารมี ๕๐ ปี เลขที่ 2 ซอยศูนย์วิจัย 1 ถนนเพชรบุรีตัดใหม่ แขวงบางกะปิ เขตห้วยขวาง กรุงเทพฯ 10310
 Office 9th Floor, Royal Golden Jubilee Building, 2 Soi Soonvijai 1, New Petchburi Road, Bangkok, Huaykwang, Bangkok 10310, Thailand.
 Telephone 66-2-716-6583 Facsimile 66-2-716-5964
 Website: www.radiologythailand.org Email: info@radiologythailand.org

สำนักงานสาธารณสุขจังหวัดกระบี่
 18383
 เลขที่รับ 26 5.11 2560
 วันที่
 เวลา.....น.

รสท. ๐๙๕/๒๕๖๐

๔ ธันวาคม ๒๕๖๐

- เรื่อง ขอประชาสัมพันธ์การประชุมใหญ่ทางวิชาการประจำปี ครั้งที่ ๕๕/๒๕๖๑ ของรังสีวิทยาสมาคมแห่งประเทศไทย
- เรียน นายแพทย์สาธารณสุขจังหวัด / ผู้อำนวยการโรงพยาบาล / คณบดีคณะแพทยศาสตร์
- สิ่งที่ส่งมาด้วย
๑. (ร่าง) กำหนดการประชุมใหญ่ทางวิชาการประจำปี ครั้งที่ ๕๕/๒๕๖๑ และการประชุมร่วม
 ๒. อัตราค่าลงทะเบียนการประชุมใหญ่ทางวิชาการประจำปี ครั้งที่ ๕๕/๒๕๖๑ และการประชุมร่วม
 ๓. รายละเอียดการเข้าร่วมการประกวดโครงการ “การใช้รังสีอย่างเหมาะสม”
 ๔. รายละเอียดการเข้าร่วมการประกวดโครงการ “รอยรังสี รอยเวลา”

ด้วยรังสีวิทยาสมาคมแห่งประเทศไทยจะจัดการประชุมใหญ่ทางวิชาการ ครั้งที่ ๕๕/๒๕๖๑ ระหว่างวันที่ ๒๒ - ๒๔ มีนาคม พ.ศ. ๒๕๖๑ ณ โรงแรมเซ็นทาราแกรนด์ เซ็นทรัลพลาซา ลาดพร้าว กรุงเทพฯ นั้น

โดยในปีนี้จะมีการบรรยายสำหรับรังสีแพทย์ และผู้สนใจ ภายใต้หัวข้อใหญ่ว่า Professional Development in Radiology ซึ่งการบรรยายด้านรังสีวินิจฉัยจะมีตลอดทั้ง ๓ วัน สำหรับการบรรยายที่เกี่ยวข้องกับเทคโนโลยีด้านคอมพิวเตอร์ทางการแพทย์ และเทคโนโลยีสารสนเทศในหลักสูตร Digital Imaging and PACS Applications in Radiology มีในวันที่ ๒๒ - ๒๔ มีนาคม พ.ศ. ๒๕๖๑ และการบรรยายเกี่ยวกับความปลอดภัย การวัด และเฝ้าติดตามการใช้ปริมาณรังสีในหลักสูตร Quality and Patient Safety through HA and JCI มีในวันที่ ๒๒ - ๒๔ มีนาคม พ.ศ. ๒๕๖๑ นอกจากนี้ยังมี Workshop : Ultrasound ในวันที่ ๒๓ และ วันที่ ๒๔ มีนาคม พ.ศ. ๒๕๖๑ และ Workshop : Cardiovascular CT ในวันที่ ๒๒ และ วันที่ ๒๔ มีนาคม พ.ศ. ๒๕๖๑ ส่วนภายในบริเวณงานมีการออกนิทรรศการแสดงผลสินค้า และเทคโนโลยีล่าสุดของบริษัทห้างร้านต่างๆ

และในโอกาสครบรอบ ๕๕ ปีของรังสีวิทยาสมาคมฯ และ ๙๐ ปีที่ศาสตราจารย์หลวงพิณพากย์พิทยาเกท นายก รังสีวิทยาสมาคมฯ คนแรกได้ใช้รังสีวิทยาเพื่อตรวจรักษาผู้ป่วยไปพร้อมๆ กับพัฒนาหน่วยงานทางรังสีให้กลายเป็นสถานศึกษาทาง รังสีวิทยาเป็นครั้งแรกในประเทศไทย รังสีวิทยาสมาคมฯ ขอเชิญชวนร่วมประกวดโครงการการใช้รังสีอย่างเหมาะสม และส่งภาพเข้าประกวดในโครงการ “รอยรังสี รอยเวลา” ได้ตั้งแต่บัดนี้เป็นต้นไป ทั้งนี้จะมีการมอบรางวัลในงานประชุม

จึงใคร่ขอความอนุเคราะห์ประชาสัมพันธ์ และขอเชิญชวนบุคลากรทางรังสีวิทยาเข้าร่วมประชุมใหญ่ทางวิชาการ ประจำปี ครั้งที่ ๕๕/๒๕๖๑ ของรังสีวิทยาสมาคมฯ



รังสีวิทยาสมาคมแห่งประเทศไทย The Radiological Society of Thailand

สำนักงาน ชั้น 9 อาคารเฉลิมพระบารมี ๕๐ ปี เลขที่ 2 ซอยศูนย์วิจัย 1 ถนนเพชรบุรีตัดใหม่ แขวงบางกะปิ เขตห้วยขวาง กรุงเทพฯ
Office 9th Floor, Royal Golden Jubilee Building, 2 Soi Soonvijai 1, New Petchburi Road, Bangkok, Huaykwang, Bangkok 10310, Thailand
Telephone 66-2-716-6583 Facsimile 66-2-716-5964
Website: www.radiologythailand.org Email: info@radiologythailand.org

- ๒ -

โดยขออนุมัติให้ข้าราชการ บุคลากรในสังกัดของท่าน เข้าร่วมประชุมครั้งนี้ ตามวัน เวลา และสถานที่ดังกล่าว โดยไม่ถือเป็นวันลา และมีสิทธิ์เบิกค่าใช้จ่ายจากต้นสังกัดได้ตามระเบียบกระทรวงการคลัง โดยสามารถดูรายละเอียด และลงทะเบียนออนไลน์ได้ที่เว็บไซต์ www.radiologythailand.org หรือสอบถามรายละเอียดเพิ่มเติมได้ที่หมายเลขโทรศัพท์ ๐๒ - ๗๑๖ - ๖๕๘๓

ขอแสดงความนับถือ

(รองศาสตราจารย์นายแพทย์วิวัฒนา ถนอมเกียรติ)

เลขาธิการรังสีวิทยาสมาคมแห่งประเทศไทย และ
รองประธานจัดงานประชุมวิชาการประจำปี ครั้งที่ ๕๕/๒๕๖๑



รังสีวิทยาสมาคมแห่งประเทศไทย
ขอเชิญชวนส่งผลงานเข้าร่วมประกวด ในหัวข้อ

“การใช้รังสีอย่างเหมาะสม ในรังสีวิทยาวินิจฉัย”

ชิงเงินรางวัลรวม
15,000 บาท

การส่งประกวด

ส่งโครงการหรือผลงานมายังรังสีวิทยาสมาคมฯ
ผ่านช่องทางใน website ของสมาคม
<http://www.rst-meeting.com> ภายในวันที่ 28 กุมภาพันธ์ 2561

ประเภทบุคคล

1. เป็นการประกวดผลงาน การตรวจทางรังสีวินิจฉัยของผู้ป่วย
ที่ตนเองทำการตรวจ 1 ราย ที่เห็นว่าเป็น best practice
ของการตรวจนั้นในด้านการใช้รังสีอย่างเหมาะสม
2. การส่งผลงานเข้าประกวดให้แยกส่วนที่ระบุตัวตนของเจ้าของผลงาน
ออกจากเนื้อหา ดังนี้
 - ส่วนที่ 1 ชื่อของผลงาน ชื่อเจ้าของผลงานและสถาบัน
พร้อม e-mail address และหมายเลขโทรศัพท์มือถือ
รวมทั้งหัวหน้าผู้ป่วยตามลงนามรับรอง
 - ส่วนที่ 2 ชื่อของผลงาน รายละเอียดเทคนิคการตรวจ
(ควรมีหลักฐานของเทคนิคการตรวจ) และคำอธิบายที่ชัดเจนว่าเป็น
best practice เพราะเหตุใด
 - ส่วนที่ 3 ภาพที่เป็นผลงาน
(ห้ามมีชื่อและ HN ของผู้ป่วย รวมทั้งชื่อของโรงพยาบาล)
เป็นภาพคุณภาพสูง (TIFF image, 300 DPI)

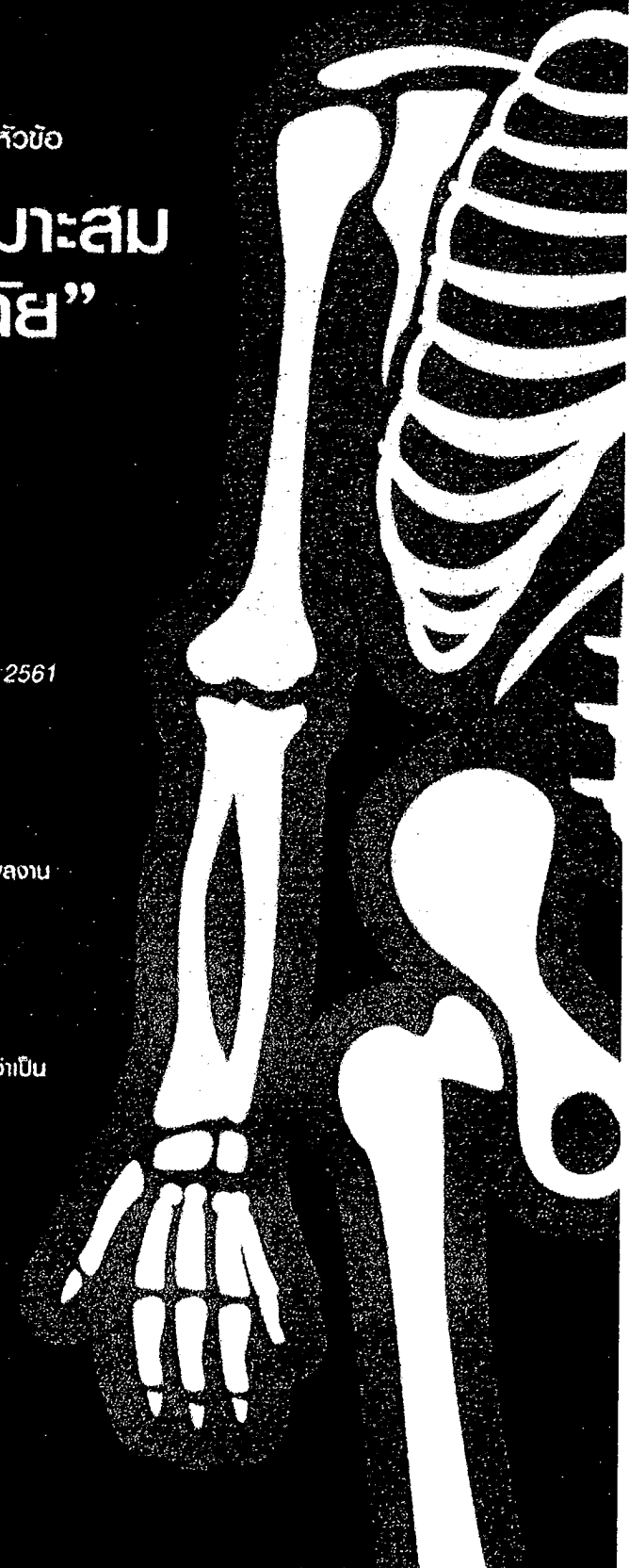
รางวัล

- รางวัลดีเด่นประเภทบุคคล 3 รางวัล
เป็นเงินสด รางวัลละ 5,000 บาท พร้อมใบเกียรติบัตร

การประกาศและมอบรางวัล

วันพฤหัสบดีที่ 22 มีนาคม 2561 ในงานประชุมรังสีวิทยาสมาคม

หมายเหตุ: ผลงานที่ส่งประกวดต้องเป็นผลงานที่ส่งมาในรูปแบบไฟล์
ของงานประกวดนี้ที่ <http://www.rst-meeting.com> หรือ
ที่ประชุมรังสีวิทยาสมาคม (วันที่ 22 มีนาคม 2561) เท่านั้น
กรุณาอย่าส่งผลงานมาทางไปรษณีย์



ประเภทบุคคล



รังสีวิทยาสมาคมแห่งประเทศไทย

ขอเชิญชวนส่งผลงานเข้าร่วมประกวด ในหัวข้อ

“การใช้รังสีอย่างเหมาะสม ในรังสีวิทยาวินิจฉัย”

เงินรางวัลรวม
45,000 บาท

การส่งประกวด

ส่งโครงการหรือผลงานมายังรังสีวิทยาสมาคมฯ

ผ่านช่องทางใน website ของสมาคม

<http://www.rst-meeting.com> ภายในวันที่ 28 กุมภาพันธ์ 2561

ประเภททีม

1. ประกอบด้วยบุคลากรทางรังสีวิทยา ตั้งแต่ 2 คนขึ้นไป
2. มีโครงการที่เกี่ยวข้องกับการใช้รังสีอย่างเหมาะสมในรังสีวิทยาวินิจฉัย
ไปว่าจะเป็น justification, optimization หรือ monitoring หรืออื่นๆ
ที่เห็นว่าเกี่ยวข้องกับการใช้รังสีอย่างเหมาะสม
3. การส่งโครงการเข้าประกวดได้แยกส่วนที่ระบุตัวตนของทีม
ออกจากเนื้อหา ดังนี้
 - ส่วนที่ 1 ชื่อของโครงการ ผู้ร่วมโครงการและสถาบัน
ของผู้ร่วมโครงการ (ชื่อแรกเป็นหัวหน้าโครงการ)
ชื่อบุคลากรในโครงการที่เป็นตัวแทนเพื่อ การติดต่อกลับพร้อม
e-mail address และหมายเลขโทรศัพท์มือถือ
และหัวหน้าพยาบาลลงนามรับรอง
 - ส่วนที่ 2 ชื่อของโครงการ รายละเอียดของโครงการ
งานที่ได้ดำเนินการแล้ว และผลลัพธ์ของโครงการ (เท่าที่มี)
 - ส่วนที่ 3 ภาพ (ถ้าจำเป็นต้องมี)

รางวัล

- รางวัลชนะเลิศประเภททีม 1 รางวัล
เป็นเงินสด 30,000 บาท พร้อมโล่
- รางวัลรองชนะเลิศประเภททีม 1 รางวัล
เป็นเงินสด 10,000 บาท พร้อมเกียรติบัตร
- รางวัลชมเชยประเภททีม 1 รางวัล
เป็นเงินสด 5,000 บาท พร้อมเกียรติบัตร



การประกาศและมอบรางวัล

วันพฤหัสบดีที่ 22 มีนาคม 2561 ในงานประชุมรังสีวิทยาสมาคม

หมายเหตุ: ผลงานที่ส่งประกวดต้องนำภาพต้นฉบับมาพร้อมใน website
ของรังสีวิทยาสมาคมฯ <http://www.rst-meeting.com> และส่ง
การประเมินผลจะดำเนินการในวันที่ 2561 ทั้งนี้ในกรณีที่
ส่งประกวดแล้วแต่ไม่ได้รับรางวัลให้แจ้งมาที่ info@rst.or.th



ประเภททีม



รอยรับสี่ รอยเวลา

ประกวดภาพถ่าย หรือ ภาพอุปกรณ์
ที่บอกเรื่องราวการพัฒนาระบบการรังสีวิทยา คุณค่าของวิชาชีพ หรือผลกระทบต่อสังคม

- เพื่อส่งเสริมความภาคภูมิใจในวิชาชีพ
- เพื่อเฉลิมฉลอง 90 ปีรังสีไทย 55 ปีรังสีวิทยาสมาคม

วิธีการ

ส่งภาพเหตุการณ์ หรือ ภาพเครื่องมือ หรือ ภาพรังสี
พร้อมคำบรรยายไม่เกิน 55 คำ

ส่งมาที่  **ชาวดังรังสี**
www.facebook.com/RAD.Association

รางวัล 5,500 บาท

ผลการประกวดตัดสินโดย
คณะกรรมการส่งเสริมความสามัคคี
และกิจการสังคม รังสีวิทยาสมาคม

ประกาศผลรอบแรก ม.ค. 2561

ผ่านเว็บไซต์ <http://www.rst-meeting.com/meeting/event/>

และมอบรางวัลในงานประชุมประจำปี