


คู่มือการบันทึกผลงานตามตัวชี้วัด

ขั้นตอนที่ 1 ลงทะเบียนเข้าใช้งาน

1.1 เข้าเว็บ สสจ.กระบี่ > KRABIDATACENTER > DATA XCHANGE



1.2 คลิกผู้ใช้ > ลงทะเบียน > กรอกข้อมูลต่าง ๆ ให้ครบถ้วน > คลิก ลงทะเบียน

The image shows the registration form for Data Xchange 4.0. The form is titled 'ลงทะเบียน' (Register). It contains two main sections: 'ข้อมูลส่วนบุคคล' (Personal Information) and 'สถานที่ปฏิบัติงาน' (Workplace). The 'ข้อมูลส่วนบุคคล' section includes fields for: ตำแหน่ง (Position) with a dropdown menu showing 'นาง' (Ms.), ชื่อ (ภาษาไทย) (Name (Thai)) with 'สาว', นามสกุล (ภาษาไทย) (Surname (Thai)) with 'สวยงาม', ชื่อ (ภาษาอังกฤษตัวพิมพ์เล็ก) (Name (English lowercase)) with 'saw', นามสกุล (ภาษาอังกฤษตัวพิมพ์เล็ก) (Surname (English lowercase)) with 'beautiful', and เลขบัตรประชาชน 13 หลัก (13-digit ID Card Number) with '1810500099999'. The 'สถานที่ปฏิบัติงาน' section includes fields for: ตำแหน่ง (Position) with 'พยาบาลวิชาชีพชำนาญการ' (Specialist Nurse), กลุ่มงาน (Department) with 'พัฒนายุทธศาสตร์สาธารณสุข' (Public Health Strategy Development), EMAIL with 'saw_888@gmail.com', and โทรศัพท์ (Phone Number) with '089-9999999'. At the bottom left, there is a green button labeled 'ลงทะเบียน' (Register) with a red arrow pointing to it and the word 'คลิก' (Click) written in red.

* หมายเหตุ หลังจากลงทะเบียนแล้วรอดำเนินการประมาณ 1-2 วันครับ

ขั้นตอนที่ 2 การบันทึกผลงานตามตัวชี้วัด

2.1 เข้าเว็บ DATA XCHANGE > เข้าสู่ระบบ > กรอก username,password > คลิก เข้าสู่ระบบ

* (username คือ ชื่อภาษาอังกฤษ password คือ เลขบัตรประชาชน)

กรณกรอกข้อมูลต่อไปนี้เพื่อเข้าสู่ระบบ:

Username
piyapong

Password

Remember Me

เข้าสู่ระบบ

2.2 คลิก DASHBOARD > เลือก Excellence > เลือกตัวชี้วัดที่ท่านรับผิดชอบ > คลิก บันทึก

Data Xchange 4.0 : สสจ.กระบี่

Data Xchange Krabi

DASHBOARD

บันทึก

PP&P Excellence

ตัวชี้วัด 21

ผ่าน 4

มีแนวโน้ม 0

ไม่ผ่าน 17

12. ร้อยละของจังหวัดมีศูนย์ปฏิบัติการภาวะฉุกเฉิน (EOC) และทีมตระหนักรู้อาการณ (SAT) ที่สามารถปฏิบัติงานได้จริง

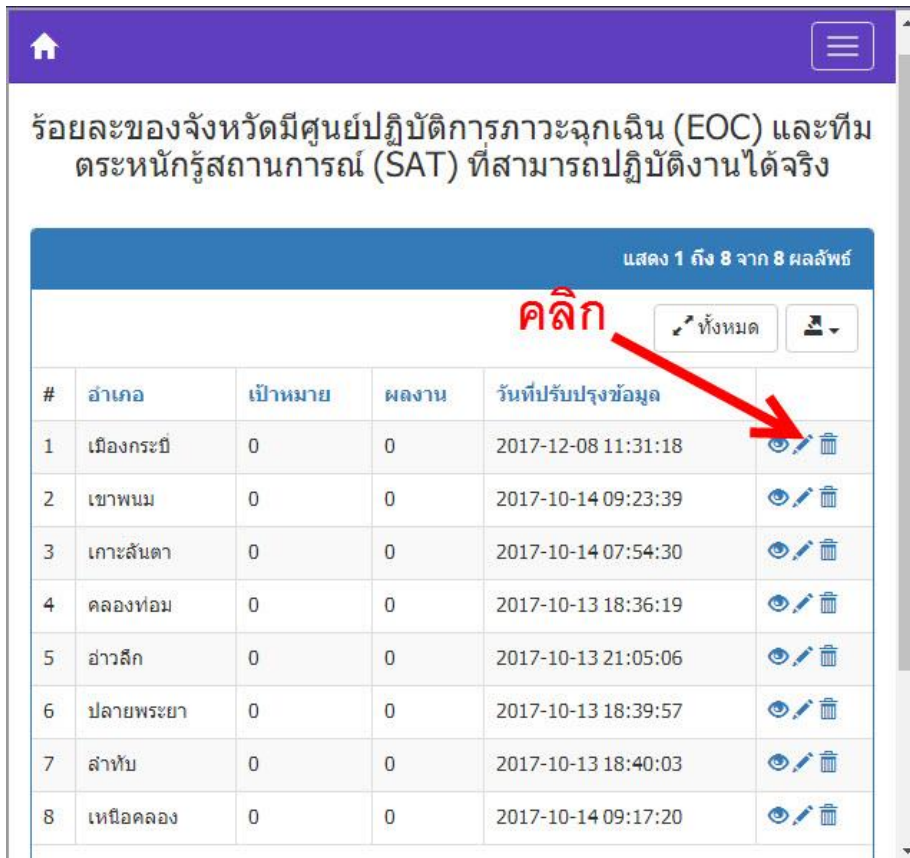
บันทึก

เป้าหมาย 0

ผลงาน 0

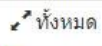

คลิก



















2.3 จะปรากฏ popup ขึ้นมา > คลิก แก้ไข (สัญลักษณ์รูปดินสอ)



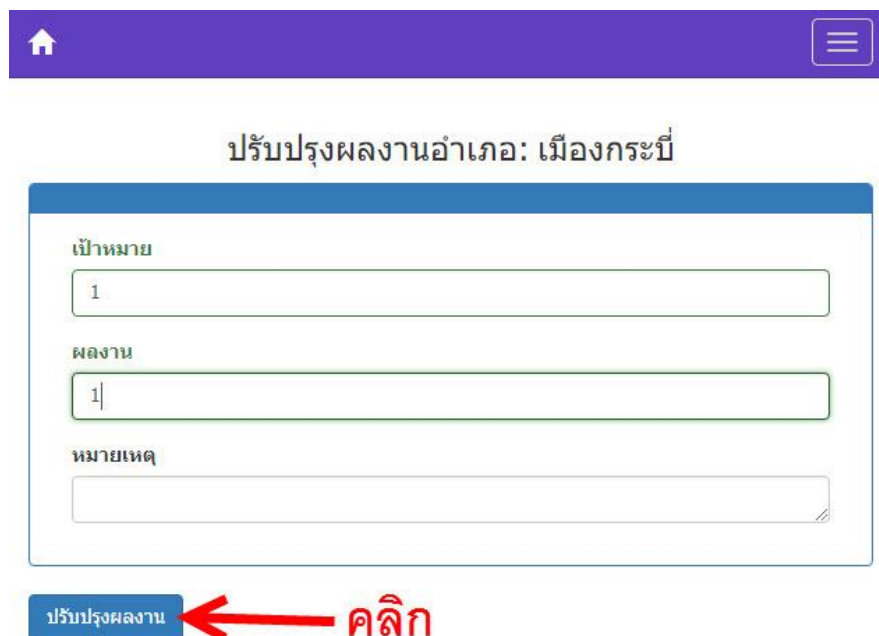
ร้อยละของจังหวัดมีศูนย์ปฏิบัติการภาวะฉุกเฉิน (EOC) และทีม
ตระหนักรู้สถานการณ์ (SAT) ที่สามารถปฏิบัติงานได้จริง

แสดง 1 ถึง 8 จาก 8 ผลลัพธ์

คลิก  ทั้งหมด 

#	อำเภอ	เป้าหมาย	ผลงาน	วันที่ปรับปรุงข้อมูล	 
1	เมืองกระบุรี	0	0	2017-12-08 11:31:18	 
2	เขาพนม	0	0	2017-10-14 09:23:39	 
3	เกาะลันตา	0	0	2017-10-14 07:54:30	 
4	คลองท่อม	0	0	2017-10-13 18:36:19	 
5	อ่าวลึก	0	0	2017-10-13 21:05:06	 
6	ปลายพระยา	0	0	2017-10-13 18:39:57	 
7	ลำทับ	0	0	2017-10-13 18:40:03	 
8	เหนือคลอง	0	0	2017-10-14 09:17:20	 

2.4 กรอกเป้าหมาย, ผลงาน > คลิกปรับปรุงผลงาน




ปรับปรุงผลงานอำเภอ: เมืองกระบุรี

เป้าหมาย

ผลงาน

หมายเหตุ

ปรับปรุงผลงาน  **คลิก**

2.5 คลิกขวา Refresh หรือ โหลดซ้ำ เว็บไซต์ > เป้าหมายและผลงานหน้าเว็บก็จะเปลี่ยนแปลง

12. ร้อยละของจังหวัดมีศูนย์ปฏิบัติการภาวะฉุกเฉิน (EOC) และทีมตระหนักรู้สถานการณ์ (SAT) ที่สามารถปฏิบัติงานได้จริง บันทึก

เป้าหมาย 0 ผลงาน 0

100.00%

คลิก

กลับ	Alt+ลูกศรซ้าย
ส่งต่อ	Alt+ลูกศรขวา
โหลดซ้ำ	Ctrl+R
บันทึกให้ใหม่...	Ctrl+S
พิมพ์...	Ctrl+P
แคสท์...	
แปลเป็นไทย	
Save to Keep	
Traductor de Google	
ดูรหัสต้นฉบับ	Ctrl+U
ตรวจสอบ	Ctrl+Shift+I

12. ร้อยละของจังหวัดมีศูนย์ปฏิบัติการภาวะฉุกเฉิน (EOC) และทีมตระหนักรู้สถานการณ์ (SAT) ที่สามารถปฏิบัติงานได้จริง บันทึก

เป้าหมาย 1 ผลงาน 1

100.00%

2.6 เสร็จสิ้นการบันทึกผลงานตามตัวชี้วัด

2.7 คลิก ออกจากระบบ

Smartcard

ตรวจสอบพิกัด

ทน. แอดมิน

รช. ลงทะเบียน

ออกจากระบบ

คลิก